


Hospital Municipal Hondo Valle
Balance general
AL 28 DE FEBRERO 2026
(Valores en RD\$)

Activos	2025
Activos corrientes	
Efectivo y equivalente de efectivo (Nota 7)	981,384.18
Inventarios (Nota 8)	754,232.40
Cuentas por cobrar (Nota 9)	-
Total activos corrientes	<u>1,735,616.58</u>
 Activos no corrientes	
Propiedad, Planta y equipos neto (Nota 10)	203,369.30
Total activos no corrientes	<u>203,369.30</u>
 Total activos	<u><u>1,938,985.88</u></u>
 Pasivos	
Pasivos Corrientes	
Cuentas por pagar a corto plazo (nota11)	-
Retenciones y acumulaciones por pagar (Nota 12)	-
Total pasivos corrientes	-
 Pasivos no corrientes	
Pasivos no corrientes	
 Total pasivos no corrientes	-
 Total pasivos	<u><u>-</u></u>
 Activos Netos/Patrimonio (Nota 12)	
Patrimonio	1,938,985.88
Resultados positivos (ahorro)/negativo (desahorro)	981,559.18
Resultado acumulado	270,448.77
Total activos netos/patrimonio	<u>1,938,985.88</u>
Total pasivos y activos netos/patrimonio	<u><u>1,938,985.88</u></u>

Idelfonso Montero
Soporte tecnico

Dra. Mariolys A. Beniguete Encarnacion
Directora



Las notas del 7 al 19 son parte integral de estos estados

Hospital Municipal de Hondo Valle
NOTAS A LOS ESTADOS FINANCIEROS
 AL 28 DE FEBRERO 2026

Efectivo y equivalentes de efectivo (Nota 7)

Un detalle de Efectivo y equivalentes de efectivo al 28 de febrero 2026 es como sigue:

Descripción	2026
Efectivo en caja	1,600.00
3260000455 - Cuenta Anticipo financiero - Cuenta Corriente	77,461.25
102-000559-6 - Cuenta venta de servicio - Cuenta corriente	902,322.93
TOTAL	981,384.18

Inventarios (Nota 8)

Un detalle de Inventarios al 28 de febrero 2026 es como sigue:

Descripción	2026
Medicamentos y materiales medico quiruricos	302,534.12
Alimentos y bebidas para personas y animales	369,123.28
Materiales para limpieza	82,575.00
Útiles de escritorio, oficina informática y enseñanza	
Laboratorio clinico	
Odontologia	
TOTAL	754,232.40

Cuentas por cobrar (Nota 9)

Un detalle de Cuentas por cobrar al 28 de febrero 2026 es como sigue:

Descripción	2026
ARS senasa sub-sidiado	
ARS senasa contributivo	
ARS Senma	
ARS GMA	
TOTAL	0.00

Cuentas por pagar a corto plazo (Nota 11)

Un detalle de Cuentas por pagar a corto plazo al 28 de febrero 2026 es como sigue:

Descripción	2026
Proveedores	-
TOTAL	0.00

Retenciones y acumulaciones por pagar (Nota 12)

Un detalle de Retenciones y acumulaciones por pagar al 28 de febrero 2026 es como sigue:

Descripción	2026
Prestaciones laborales	
Viatico	
Impuestos y retenciones a pagar a corto plazo sujetos a depuración	
Aprovisionamiento de incentivo	
TOTAL	0.00

Resultados acumulados (Nota 13)	
Un detalle de Resultados acumulados al 28 de febrero 2026 es como sigue:	
Descripción	2026
Resultados del ejercicio	
Ajuste por reexpresión de resultados acumulados de ejercicios anteriores	
TOTAL	0.00

Ingresos (Nota 14)

Transferencias y Donaciones (Nota 14)	
Un detalle de Transferencias y Donaciones al 28 de febrero 2026 es como sigue:	
Descripción	2026
Transferencias corrientes por venta de servicio	270,623.77
Transferencias corrientes anticipo financiero	
Porte Nomina (SNS)	
Aporte medicamentos (SNS)	
Otros ingresos	
TOTAL	270,623.77

Gastos (Nota 15)

Sueldos, salarios y beneficios a empleados (Nota 15)	
Un detalle de Sueldos, salarios y beneficios a empleados al 28 de febrero 2026 es como sigue:	
Descripción	2026
211-Remuneraciones	
212-Sobresueldos	
TOTAL	0.00

Suministros y materiales para consumo (Nota 16)	
Un detalle de Suministros y materiales para consumo al 28 de febrero 2026 es como sigue:	
Descripción	2026
231-Alimentos y bebidas para personas y animales consumidos	
232-Textiles y vestuarios	
233-Productos de papel y carton	
234-Productos farmaceuticos	
235-Productos de Cuero, Caucho y Plásticos	
237-Combustibles, Lubricantes, Productos Químicos y Conexos	
239-Productos y Útiles Varios	

TOTAL	0.00
--------------	-------------

Gasto de depreciacion y amortizacion (Nota 17)	
Un detalle de Gasto de depreciacion y amortizacion al 28 de febrero 2026 es como sigue:	
Descripción	2025
Depreciaciones de equipos y mobiliario de oficina y alojamiento	
TOTAL	0.00

Otros gastos (Nota 18)	
Un detalle de Otros gastos al 28 de febrero 2026 es como sigue:	
Descripción	2025
221-Servicios Básicos	
222-Publicidad Impresión y Encuadernación	
223-Viáticos	
224-Trasporte y almacenaje	
225-Alquileres y Rentas	
227-Servicios de Conservación, Reparaciones Menores e Instalaciones	
228-Otros Servicios No Personales	
229-Otras contrataciones	
TOTAL	0.00

Gastos financieros (Nota 19)	
Un detalle de Gastos financieros al 28 de febrero 2026 es como sigue:	
Descripción	2025
Comisiones por servicios financieros	175.00
TOTAL	175.00

TOTAL GENERAL DE GASTOS

175.00

Propiedad planta y equipos

175.00

Hospital Municipal de Hondo Valle
NOTAS A LOS ESTADOS FINANCIEROS
AL 28 DE FEBRERO 2026

Nota #1 Entidad económica

El Hospital Municipal de Hondo Valle (HMHV) somos una organización estatal o pública, articulada

en forma de red por niveles de complejidad, con el firme propósito de brindar servicios de salud con los más altos estándares de calidad, siempre enfocados en la atención a las personas que representan los sectores más vulnerables de la población, y al mismo tiempo contribuyendo a la mejora de los indicadores de salud. La Regional VI de Salud El Valle está formada por tres provincias, Azua, San Juan y Elías Piña, representada cada una de ellas por una Gerencia de Área Elías Piña, convirtiéndose en una institución prestadora de servicios de salud a través de la estructura de la red y contratos con otros prestadores de servicios.

Hospital Municipal de Hondo Valle tiene su domicilio en la Calle Duarte No.33 de la Provincia de Elías Piña, R.D. al 30 de noviembre del 2025. el funcionario que está a cargo del Hospital

Nota #2 Base de presentación

Los Estados Financieros han sido preparados de conformidad con las Normas Internacionales de Contabilidad del Sector Público (NICSP), adoptadas por la Dirección General de Contabilidad Gubernamental de la República Dominicana (Digecog).

El Hospital Municipal de Hondo Valle presenta su presupuesto aprobado según la base contable de efectivo y los Estados Financieros sobre la base de acumulación (o devengo) conforme a las estipulaciones de las NICSP 24 "Presentación de Información del Presupuesto en los Estados Financieros".

El presupuesto se aprueba según la base contable de efectivo siguiendo una clasificación de pago por funciones. El presupuesto aprobado cubre el periodo fiscal que va desde el 1ro., de enero hasta el 31 de diciembre de 2023 y es incluido como información suplementaria en los Estados Financieros y sus Notas.

La emisión y aprobación final de los Estados Financieros debe ser autorizada por el funcionario

Nota # 3 Moneda funcional y de presentación

Los Estados Financieros están presentados en pesos dominicanos (RD\$) moneda de curso legal en República Dominicana.

Nota #4 Uso de estimados y Juicios

La preparación de los Estados Financieros de conformidad con las NICSP, requiere que la administración realice juicios estimaciones y supuestos que afectan la aplicación de las Políticas Contable y los montos de activos, pasivos, ingresos y gastos reportados. Los resultados reales pueden diferir de estas estimaciones.

Medición de Valores Razonables

La entidad cuenta con un marco de control establecido en relación con el cálculo de los valores razonables y tiene la responsabilidad general por la supervisión de todas las mediciones significativas de este, incluyendo los de Niveles 3.

Cuando se mide el valor razonable de un activo o pasivo, El Hospital Municipal de Hondo Valle utiliza siempre que sea posible, precios cotizados en un mercado activo.

Si el mercado para un activo o pasivo no es activo, la entidad establecerá el valor razonable utilizando una técnica de valoración. Con ésta se busca establecer cuál será el precio de una transacción realizada a la fecha de medición.

Los valores se clasifican en niveles distintos dentro de una jerarquía como sigue:

Nivel 1: Precios (no-ajustados) en mercados activos para activos o pasivos idénticos,

Nivel 2: Datos diferentes de los precios cotizados incluidos en el Nivel 1 que sean observados para el activo o pasivo, ya sea directa (precios) o indirectamente (derivados de los precios).

Nivel 3: Datos para el activo o pasivo que no se basan en datos de mercados observables (variables no observables).

Si las variables usadas para medir el valor razonable de un activo o pasivo pueden clasificarse en

niveles distintos de la jerarquía del valor razonable, entonces la medición se clasifica en su totalidad en el mismo nivel de la jerarquía que la variable de nivel más bajo que sea significativa para la medición total.

El Hospital Municipal de Hondo Valle reconoce las transferencias entre los niveles de la jerarquía del valor razonable al final del periodo sobre el que se informa durante el que ocurrió el

Nota #5 Base de medición

Los Estados Financieros se elaboran sobre la base del costo histórico, a excepción de los terrenos y edificios los cuales son valuados mediante tasaciones realizadas por un experto externo.

Nota#6 Resumen de Políticas Contables significativas

Aquí se detalla todo lo relacionado con las principales Políticas Contables significativas como podría ser, sin que esta enumeración se considere limitativa.

Inventarios de materiales de oficina

Indicar si la medición es al menor entre el costo y el valor neto de realización y que método de valuación utiliza.

Cuentas por cobrar y por pagar

Los pasivos son reconocidos cuando se ha recibido el bien o servicio que los genera, independientemente del momento en el que se realiza el pago.

Los pasivos son dados de baja cuando los compromisos son saldados o expira el compromiso.

Propiedad, mobiliario y equipos Reconocimiento y medición

Las partidas de mobiliarios y equipos son medidas al costo de adquisición menos la depreciación acumulada y pérdidas por deterioro.

Si partes significativas de un elemento de mobiliarios y equipos tiene vida útil diferente, se contabiliza como elementos separados de mobiliarios y equipos.

Cualquier ganancia o pérdida procedente de la disposición de un elemento de mobiliarios y equipos (calculada como la diferencia entre el valor obtenido de la disposición y el valor en libros del activo) se reconoce en resultados.

Costos posteriores

Los desembolsos posteriores se capitalizan solo si es probable que El Hospital Municipal de Hondo Valle reciba los beneficios económicos futuros asociados con los costos. Las reparaciones y mantenimientos continuos se registran como gastos en resultados cuando se incurren.

Depreciación

La depreciación se calcula sobre el monto depreciable, que corresponde al costo de un activo u otro monto que se sustituye por el costo menos su valor residual.

La depreciación es reconocida en resultados con base en el método de línea recta sobre las vidas útiles estimadas de cada parte de una partida de mobiliarios y equipos, puesto que estas reflejan con mayor exactitud el patrón de consumo esperado de los beneficios económicos futuros relacionados con el activo.

Los elementos de mobiliarios y equipos se deprecian desde la fecha en la que estén instalados y listos para su uso o en el caso de activos construidos internamente, desde la fecha que el activo esté completado y en condiciones de ser usado.

El estimado de vidas útiles de los mobiliarios y equipos, es como sigue:

<u>Tipo de Activo</u>	Años de Vida Útil
Mobiliarios y equipos	4-10

Los métodos de depreciación, las vidas útiles y los valores residuales son revisados anualmente y se ajustan si es necesario.

Desembolsos posteriores

Los desembolsos posteriores son capitalizados solo cuando aumentan los beneficios económicos futuros incorporados en el activo específico relacionado con dichos desembolsos.

Amortización

La amortización se calcula sobre el monto depreciable, que corresponde al costo de un activo menos su valor residual.

La amortización es reconocida en el resultado sobre la base del método de línea recta.

La vida útil estimada de las licencias, programas y software abarca un período de 5 a 10 años.

El método de amortización, la vida útil y el valor residual son revisados anualmente, si existe evidencia de algún cambio y se ajustan, si es necesario.


Hospital Municipal Hondo Valle
Estado de Rendimiento Financiero
AL 28 DE FEBRERO 2026
(Valores en RDS)

Ingresos (Nota 7)	2025
Donaciones (Medicamentos)	-
Ingresos por venta de servicios	270,623.77
Ingresos por anticipo financiero	-
Total ingresos	270,623.77
Gastos (Notas 8,9 10)	2025
Sueldos, salarios y beneficios a empleados	-
Suministros y material para consumo	-
Otros gastos	-
Gasto de depreciación y amortización	-
Gastos financieros	- 175.00
Total gastos	- 175.00
Resultado del período (ahorro / desahorro)	270,448.77

Las notas del 7 al 19 son parte integral de estos estados

Idelfonso Montero
Soporte tecnico

Dra. Mariolys A. Beriguete Encarnacion
Directora




Hospital Municipal Hondo Valle
Estado de Flujo de Efectivo
AL 28 DE FEBRERO 2026
(Valores en RD\$)

Flujo de efectivo procedentes de actividades operativas	2025
	-
Cobros de subvenciones, transferencias, y otras asignaciones	270,623.77
Otros cobros (nota 13)	-
Pagos a los trabajadores o en beneficio de ellos	-
Pagos a proveedores	-
Otros pagos	- 175.00
Flujos de efectivo netos de las actividades de operación	
Flujos de efectivo netos por las actividades de inversión	-
Incremento/(Disminución) neta en el efectivo y equivalentes al efectivo	\$ 270,448.77
Efectivo y equivalentes al efectivo al principio del periodo	711,110.41
Efectivo y equivalentes al efectivo al final del periodo	<u><u>981,559.18</u></u>

Idelfonso Montero
Soporte tecnico

Dra. Mariolys A. Beriguete Encarnacion
Directora



Las notas del 7 al 19 son parte integral de estos estados